

一 般 用

受注実績レポート

(平成29年5月12日)

PCSA

プレコンシステム協会

平成 28 年度 受注実績総括表

受注報告会社 12社 担当者名 事務局

TEL : 03-3273-6337 FAX : 03-3273-6338

E-Mail : pcsa@precon-system.info

1) 平成 28 年 1 月 1 日～平成 28 年 12 月 31 日までの

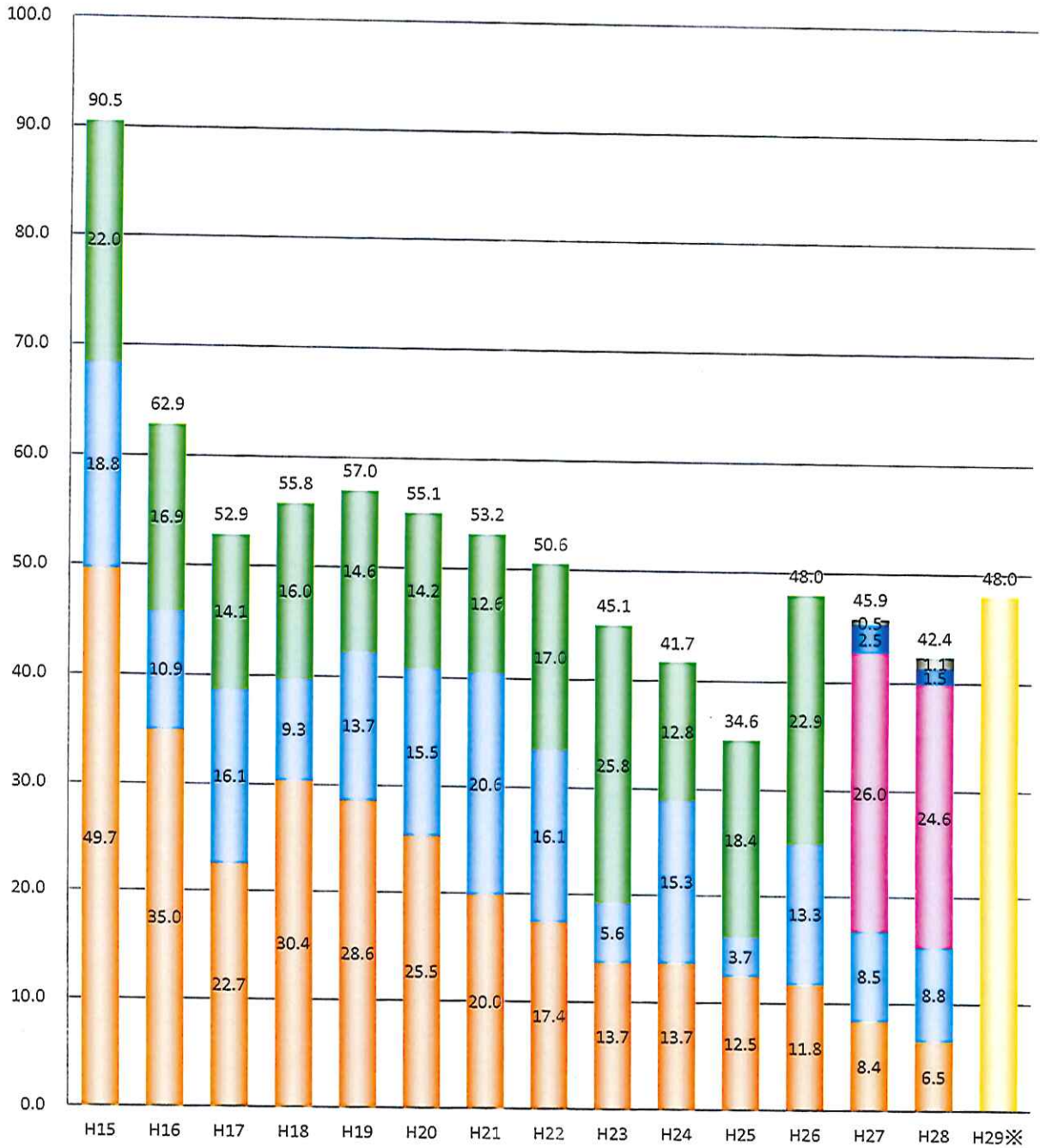
総受注㎡ 424,176 ㎡

2) トレンド

- ・ 昨年比、受注面積は 7,6%減少
- ・ 受注総件数は 115 件（昨年比△45 件）となり、物件規模が大きくなっていることが伺える
- ・ 塗装が全体の 58%と引き続き高い比率を占める。

PCCW受注面積推移

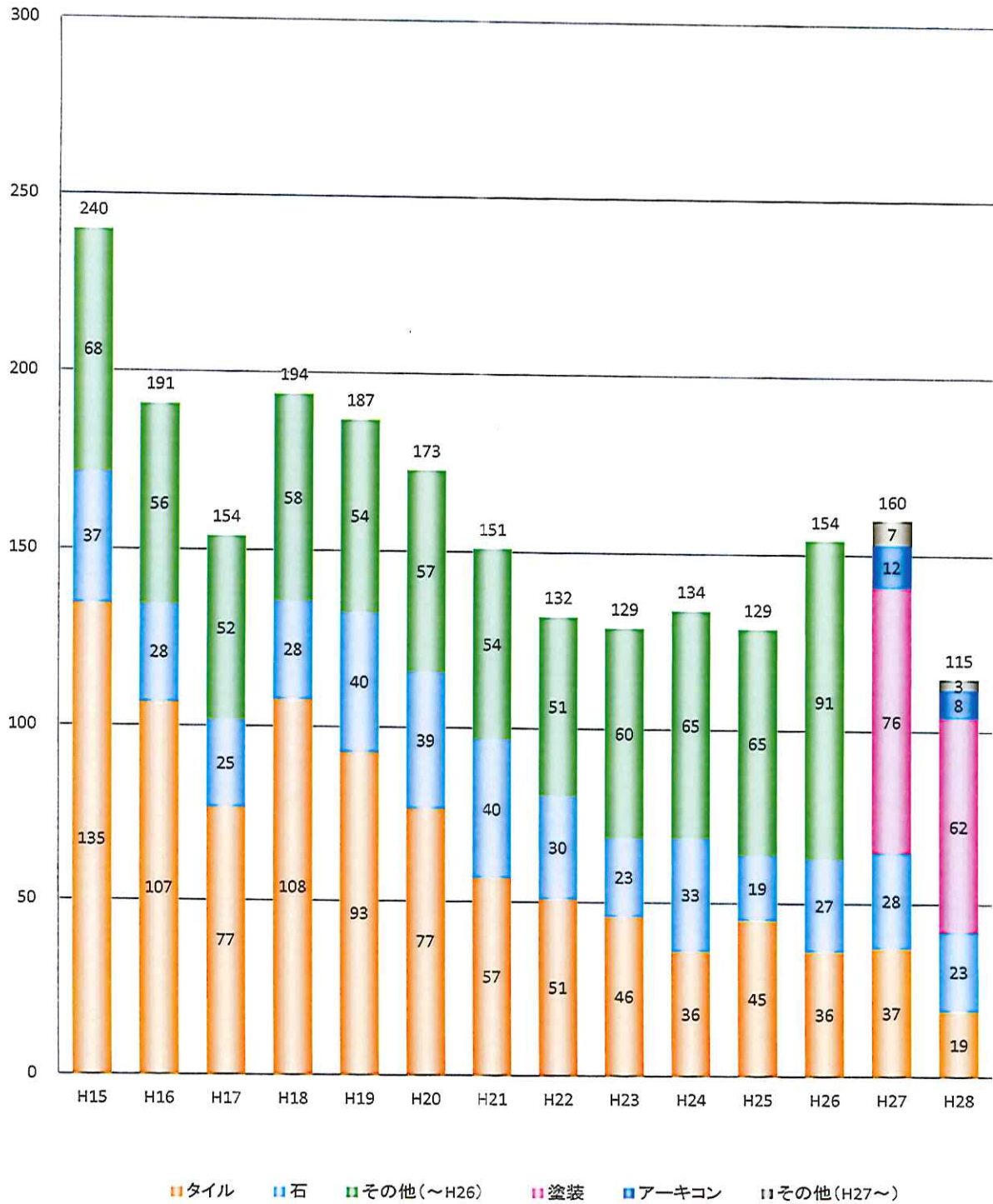
(万㎡)



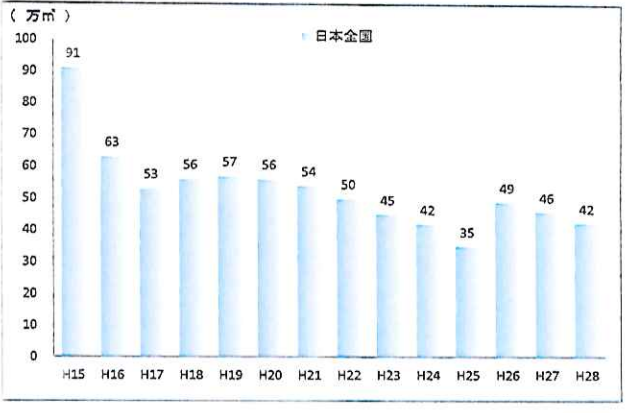
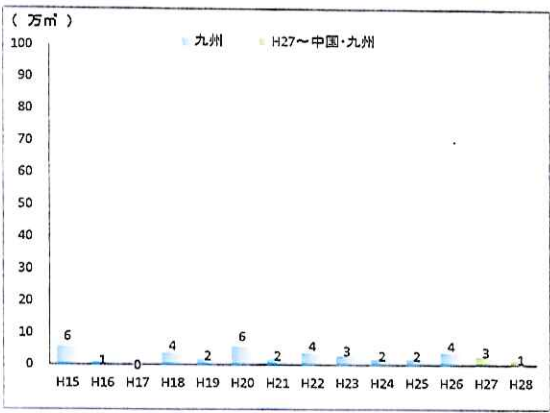
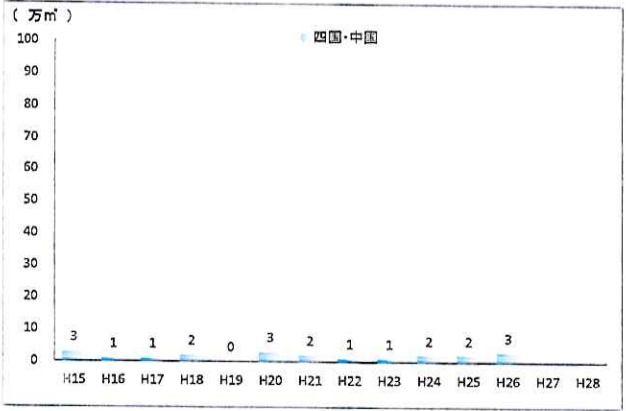
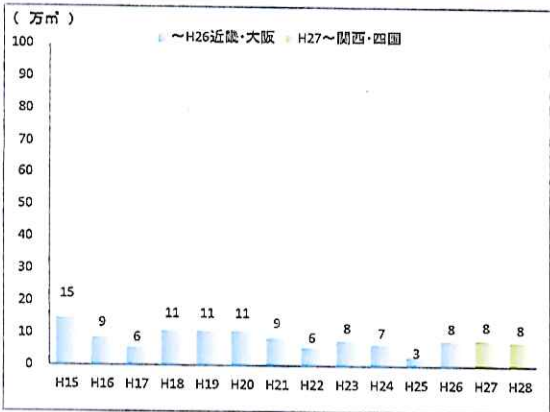
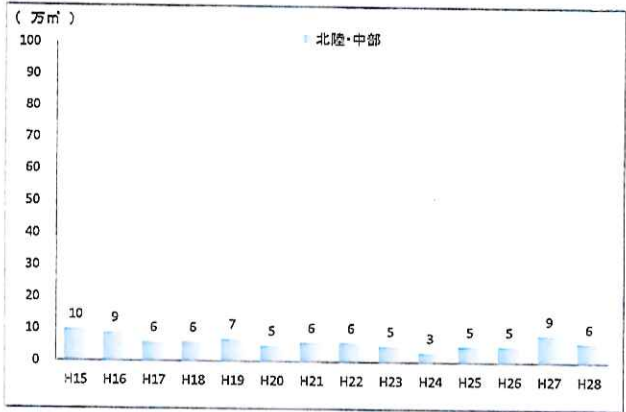
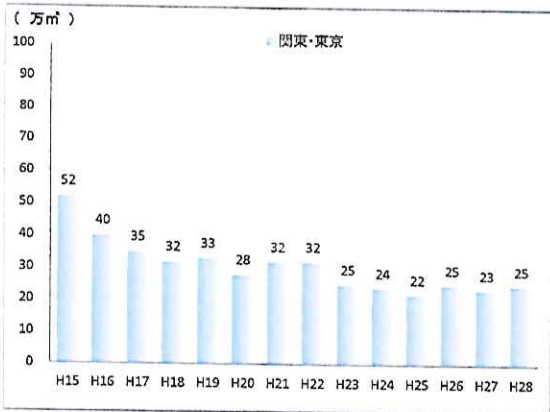
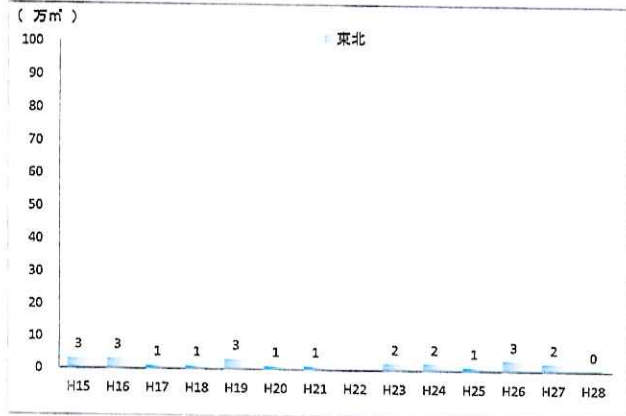
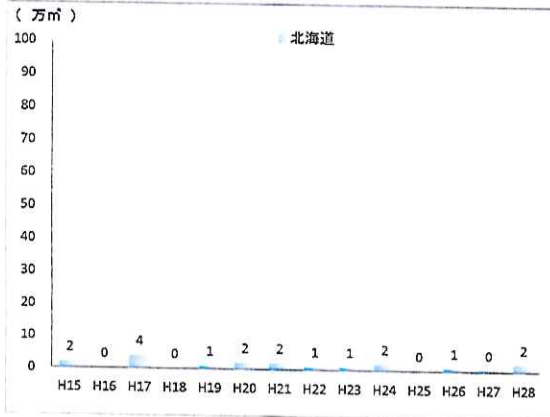
■ タイル
 ■ 石
 ■ その他 (~H26)
 ■ 塗装
 ■ アーキコン
 ■ その他 (H27~)
 ■ 予測
 ※各社の予想の単純合計

PCCW受注件数推移

(件数)

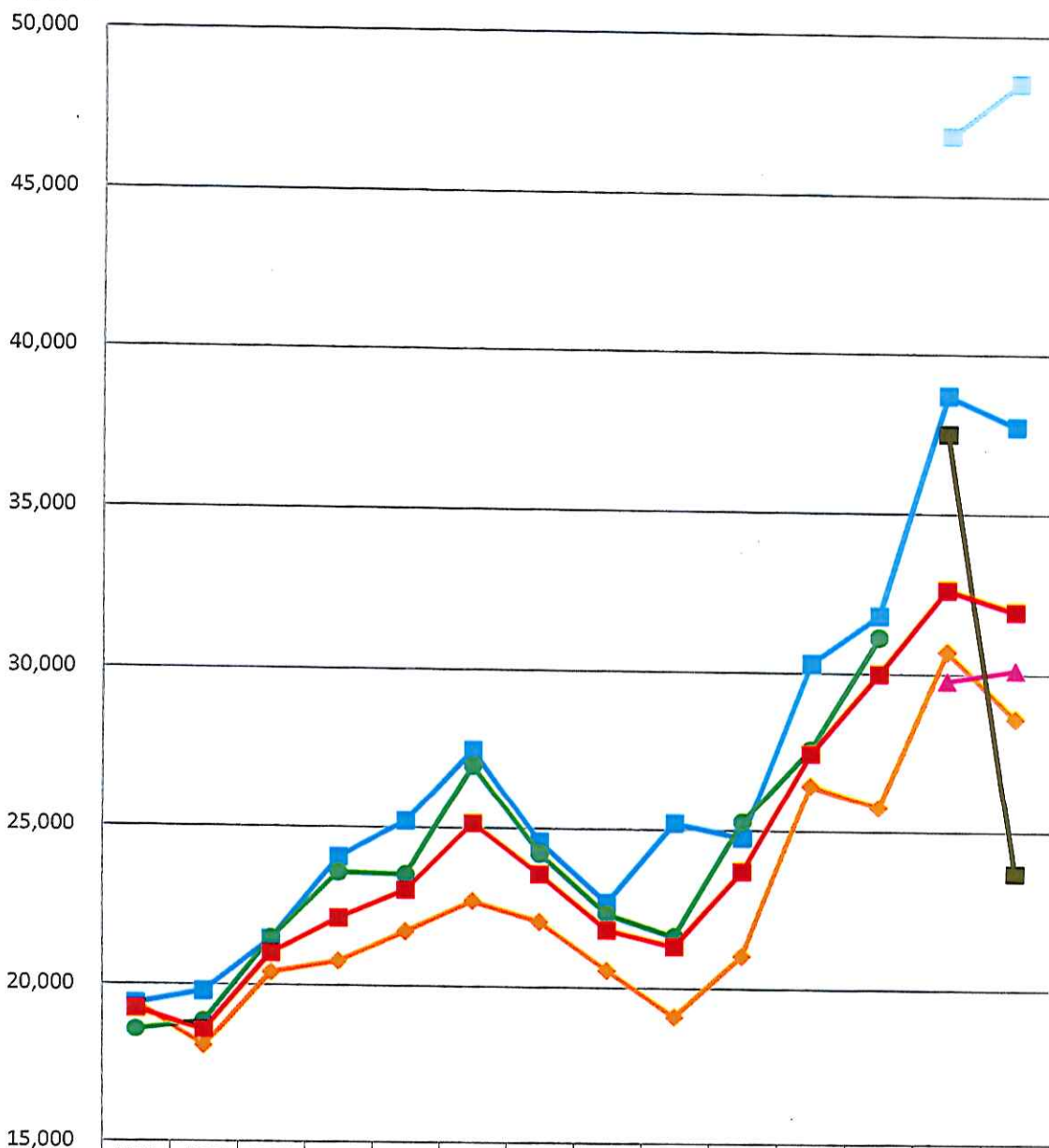


PCCWエリア別受注㎡推移



PCCW仕上別単価推移

(円/m²)



| | H15 | H16 | H17 | H18 | H19 | H20 | H21 | H22 | H23 | H24 | H25 | H26 | H27 | H28 |
|-------------|-------|-------|-------|-------|-------|-------|-------|-------|-------|-------|-------|-------|-------|-------|
| ◆ タイル | 19,44 | 18,06 | 20,40 | 20,76 | 21,70 | 22,67 | 22,05 | 20,55 | 19,11 | 21,03 | 26,46 | 25,76 | 30,68 | 28,60 |
| ■ 石 | 19,43 | 19,82 | 21,44 | 24,04 | 25,19 | 27,48 | 24,58 | 22,66 | 25,19 | 24,74 | 30,28 | 31,78 | 38,68 | 37,71 |
| ● その他(～H26) | 18,61 | 18,86 | 21,48 | 23,56 | 23,50 | 26,99 | 24,19 | 22,30 | 21,62 | 25,25 | 27,60 | 31,10 | | |
| ▲ 塗装 | | | | | | | | | | | | | 29,78 | 30,12 |
| □ アーキコン | | | | | | | | | | | | | 46,87 | 48,53 |
| ■ その他(H27～) | | | | | | | | | | | | | 37,49 | 23,68 |
| ■ 平均 | 19,24 | 18,58 | 21,01 | 22,11 | 23,00 | 25,13 | 23,54 | 21,81 | 21,30 | 23,68 | 27,47 | 29,98 | 32,62 | 31,94 |

PCCW仕上別面積比率推移

